

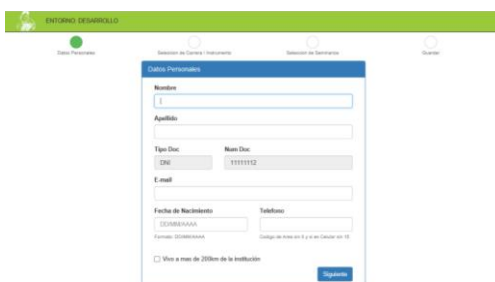
# Instructivo para el Ingreso 2019

## Pantalla Inicial:



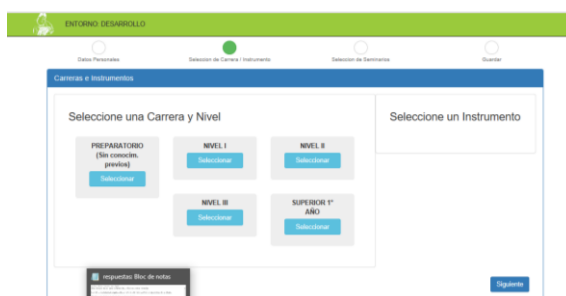
- Colocá tu DNI
- Sólo acepta 8 dígitos
- Si tu documento es extranjero adaptar el número a 8 dígitos completando con cero a la izquierda

## Pantalla 2:



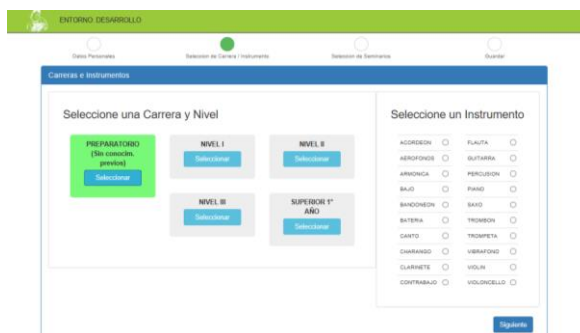
- Completa tus datos personales
- Fecha nacimiento formato DD/MM/AAAA – no olvidar la /
- Controlar que el mail este correctamente escrito, ya que ahí llegara el comprobante de inscripción con toda la información; asegúrate de utilizar tu mail de uso habitual, recordando la contraseña del mismo, ya que una vez validado no podrá ser modificado.
- Teléfono Código de Área sin 0 y si es Celular sin 15
- Para los que viven a más de 200 km tildar la casilla correspondiente. Se deberá justificar con la presentación del DNI con el domicilio consignado en el mismo

## Pantalla 3:



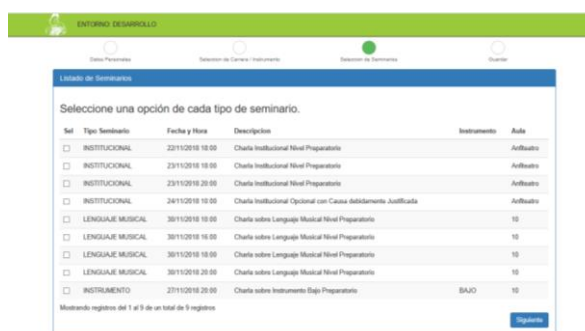
- Elegí un nivel de acuerdo a tus conocimientos previos:
  - Preparatorio (Sin conocimientos previos)
  - Nivel I
  - Nivel II
  - Nivel III
  - Ciclo superior

### Pantalla 4:



- Luego seleccionar un único instrumento deseado (NO se pueden elegir 2 instrumentos)

### Pantalla 5:

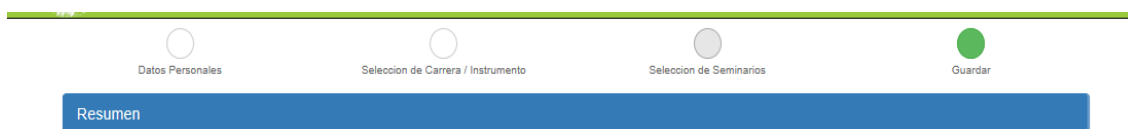


- Seleccionar Una opción para cada tipo de reunión:
  - Institucional,
  - Lenguaje musical
  - Instrumento
- Cuando hay opciones selecciona un horario de acuerdo a tu disponibilidad para el seminario informativo de asistencia **obligatoria**.
- El horario alternativo de la charla institucional es solo para casos debidamente justificados con constancias laborales o médicas. Ya que se trata de una alternativa de emergencia, donde se resumirán todos los niveles en una misma charla. Por lo tanto Selecciónala solo en casos extraordinarios

### Pantalla 6:



- Si hay que realizar enmiendas en pantallas anteriores realizarlas antes de seleccionar confirmar y guardar, ya que una vez seleccionada esta opción no se podrá realizar modificaciones, seleccione con el cursor en la parte superior de la pantalla para volver a la pantalla que se desea modificar.
- Verifique que toda la información sea correcta y luego haga clic en “He leído y acepto que todo es correcto”.



- si esta todo correcto apretá “ confirmar y guardar”
- Luego deberá aparecer una pantalla similar a la siguiente

## Pantalla 7:


ENTORNO DESARROLLO

Se ha inscripto correctamente en la carrera.  
N° de Inscripción: 0000067  
Los detalles de la inscripción fueron enviados al email : info@empa.edu.ar.

[Ver Mas](#)

Vas a Recibir un mail como comprobante de tu inscripción en la dirección de correo electrónico que ingresaste, que deberás imprimir y presentar en cada seminario para que le sea sellada y firmada.

El mail tendrá un formato parecido al siguiente:



**Escuela de Música Popular de Avellaneda**

**FORMULARIO DE PRE-INSCRIPCIÓN 2019**

**INSCRIPCIÓN N° 00000059 02/11/2018 16:07**

<b>FLORES VERONICA</b>	<b>DNI 45334443</b>
<b>FECHA NAC.: 01/01/2000</b>	<b>EMAIL:</b> _____
<b>CARRERA: FORMACIÓN BÁSICA NIVEL II</b>	<b>INSTRUMENTO: BATERIA</b>

**SEMINARIOS OBLIGATORIOS INFORMATIVOS**

- 21/11/2018 18:00 | Charla institucional Nivel II - Nivel III | Aula: Anfiteatro
- 27/11/2018 18:00 | Charla sobre Instrumento Batería Nivel I II III Superior | Aula: 31
- 28/11/2018 18:00 | Charla sobre Lenguaje Musical Nivel II | Aula: 10

1º Encuentro	2º Encuentro	3º Encuentro

Debe asistir a confirmar la Inscripción En Línea realizada previamente, concurriendo desde 13 al 15 de febrero de 2019 en el horario de 9 a 11, 13 a 15 y de 17 a 19 Hs. en Velez Sarsfield 680 - Avellaneda - donde se les asignará los horarios de Prueba de Nivelación tanto en Lenguaje Musical como instrumento.

**RESERVADO PARA ADMINISTRACIÓN DE LA INSTITUCIÓN**  
Tercera Instancia: Confirmación de la Inscripción

Confirmó		Fecha	
----------	--	-------	--

**Horarios de Nivelación: (sólo para aspirantes que deseen ingresar a Nivel I, II, III o Sup)**

Instancia	Fecha	Hora	Aula
Instrumento			
Lenguaje Musical			

Los Aspirantes que se Inscribieron a Preparatorio NO rinden Nivelación  
Ver en página Matriculación para completar la Quinta Instancia.  
**Recuerde imprimir este formulario. Es requisito presentarlo en cada charla e instancia.**